



ТЕРРИТОРИАЛЬНЫЙ ОРГАН
ФЕДЕРАЛЬНОЙ СЛУЖБЫ
ГОСУДАРСТВЕННОЙ СТАТИСТИКИ
ПО ПЕРМСКОМУ КРАЮ

ИНВЕСТИЦИОННАЯ ДЕЯТЕЛЬНОСТЬ

январь – сентябрь 2024 года

СОДЕРЖАНИЕ

Инвестиции в основной капитал	3
Видовая структура инвестиций в основной капитал	4
Структура инвестиций в нефинансовые активы	5
Структура инвестиций в произведенные нефинансовые активы	6
Структура инвестиций в основной капитал по источникам финансирования	7
Инвестиции в основной капитал по видам экономической деятельности	8
Развитие вторичного рынка основного капитала	10
Инвестиции в основной капитал по регионам Приволжского Федерального округа	11

ИНВЕСТИЦИИ В ОСНОВНОЙ КАПИТАЛ

млрд рублей

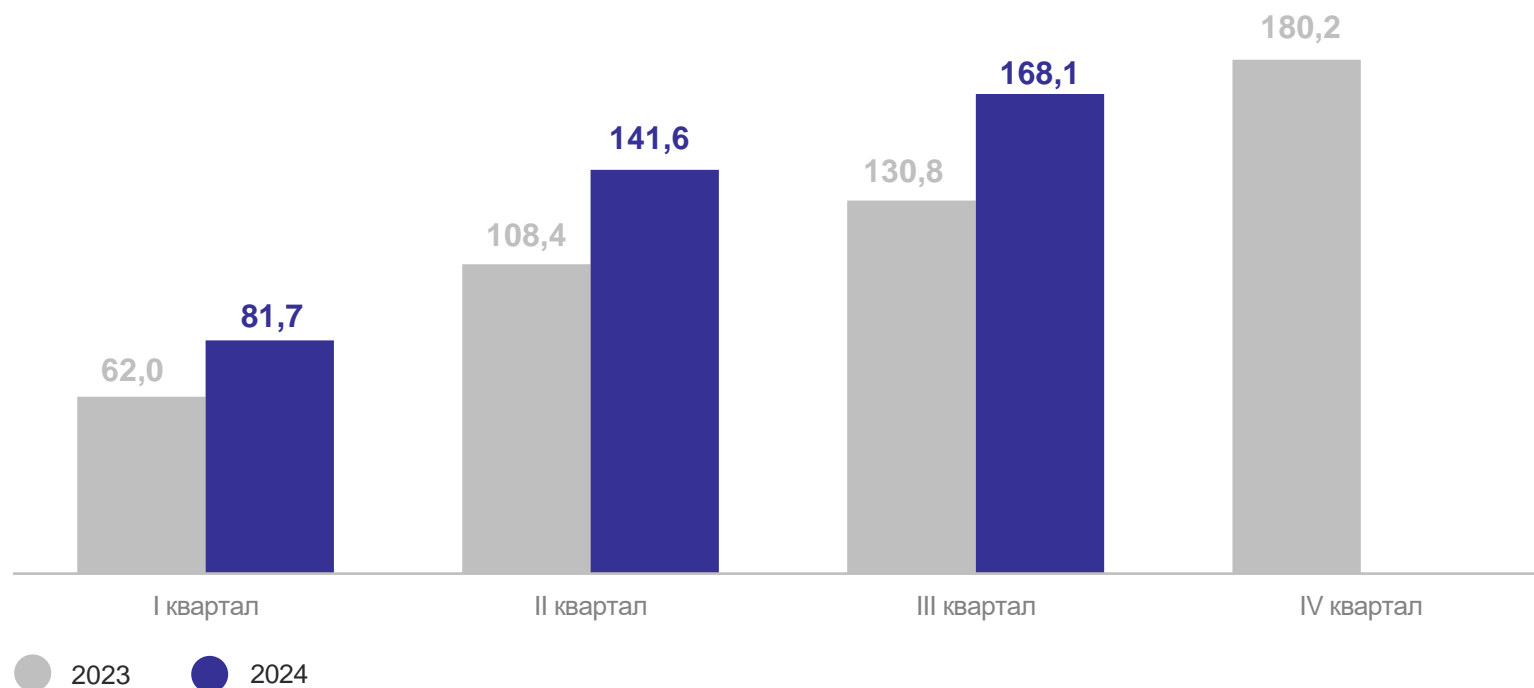
ПЕРМЬСТАТ

январь – сентябрь 2024 г.

391,4 млрд рублей

к январю – сентябрю 2023 г.
(в сопоставимых ценах)

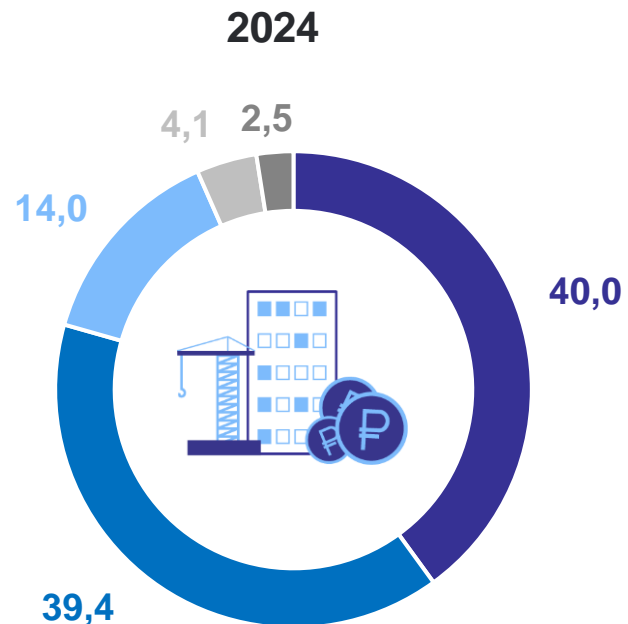
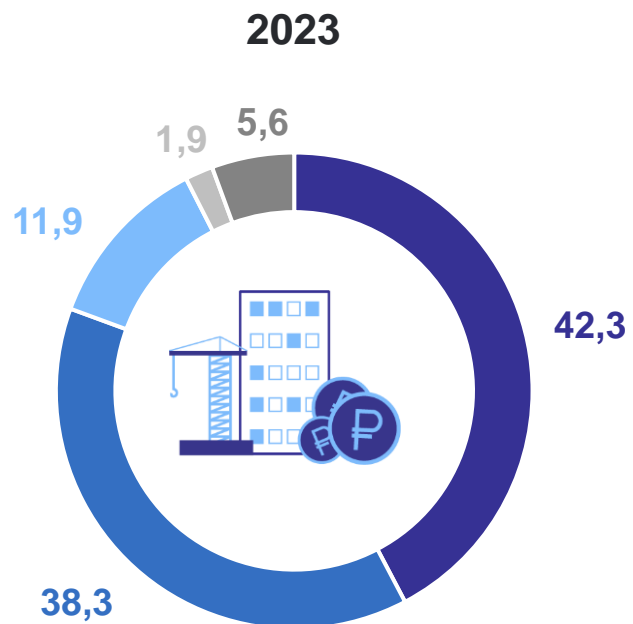
119,4%



ВИДОВАЯ СТРУКТУРА ИНВЕСТИЦИЙ В ОСНОВНОЙ КАПИТАЛ

ПЕРМЬСТАТ

январь – сентябрь, в % к итогу



- Здания (кроме жилых) и сооружения, расходы на улучшение земель
- Машины и оборудование, включая хозяйственный инвентарь, и другие объекты
- Жилые здания и помещения
- Объекты интеллектуальной собственности
- Прочие инвестиции

СТРУКТУРА ИНВЕСТИЦИЙ В НЕФИНАНСОВЫЕ АКТИВЫ*

январь – сентябрь, в % к итогу

ПЕРМЬСТАТ



*Без субъектов малого предпринимательства и объема инвестиций, не наблюдаемых прямыми статистическими методами.

СТРУКТУРА ИНВЕСТИЦИЙ В НЕПРОИЗВЕДЕННЫЕ НЕФИНАНСОВЫЕ АКТИВЫ*

январь – сентябрь, в % к итогу

ПЕРМЬСТАТ



*Без субъектов малого предпринимательства и объема инвестиций, не наблюдаемых прямыми статистическими методами.

СТРУКТУРА ИНВЕСТИЦИЙ В ОСНОВНОЙ КАПИТАЛ ПО ИСТОЧНИКАМ ФИНАНСИРОВАНИЯ*

январь – сентябрь, в % к итогу

ПЕРМЬСТАТ



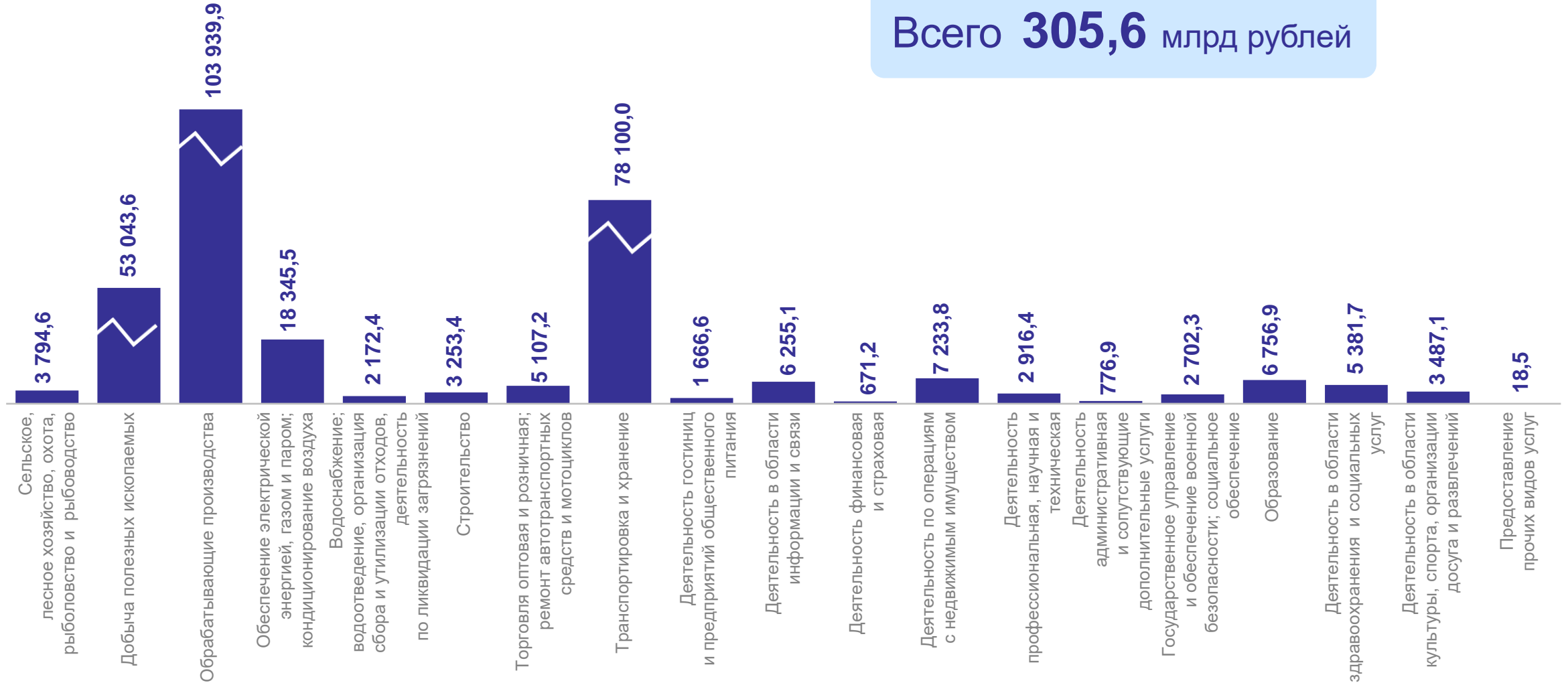
*Без субъектов малого предпринимательства и объема инвестиций, не наблюдаемых прямыми статистическими методами.

ИНВЕСТИЦИИ В ОСНОВНОЙ КАПИТАЛ ПО ВИДАМ ЭКОНОМИЧЕСКОЙ ДЕЯТЕЛЬНОСТИ*

январь – сентябрь 2024 г., млн рублей

ПЕРМЬСТАТ

Всего **305,6** млрд рублей

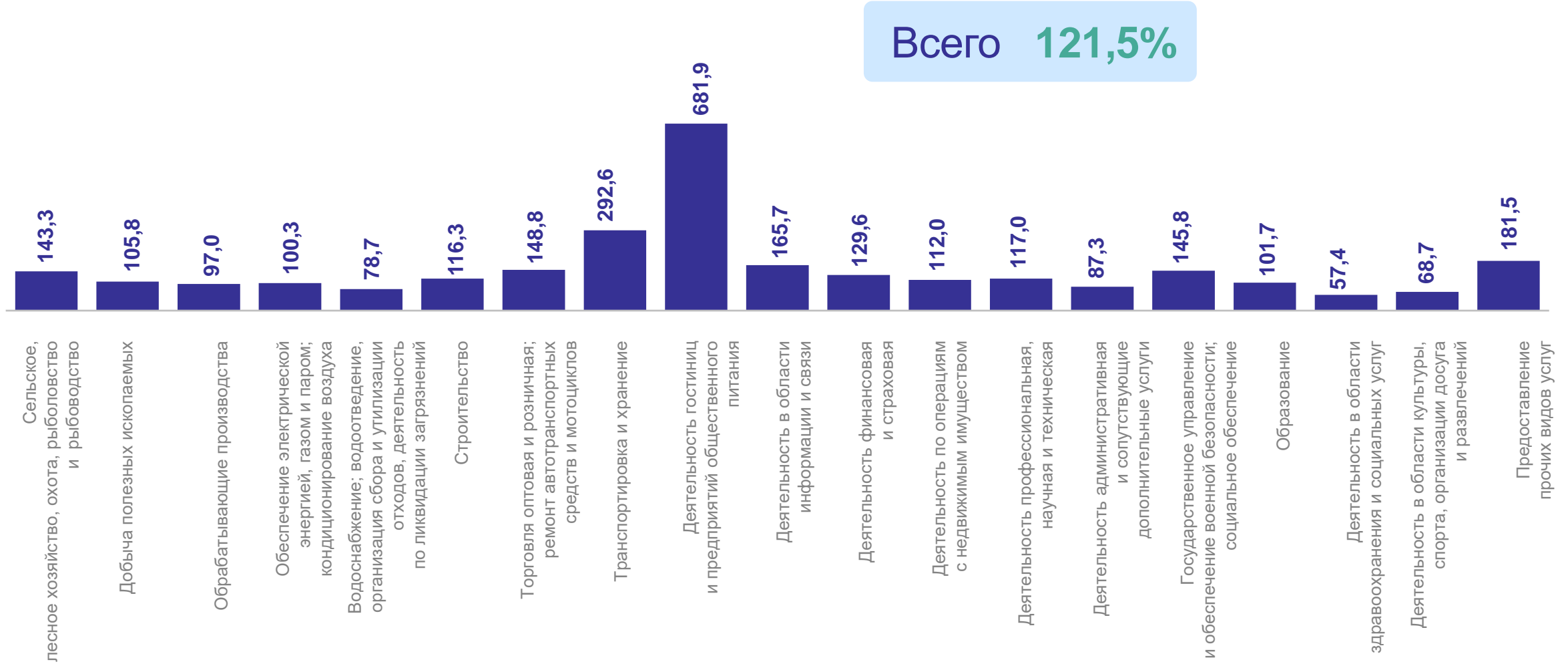


*Без субъектов малого предпринимательства и объема инвестиций, не наблюдаемых прямыми статистическими методами.

ИНВЕСТИЦИИ В ОСНОВНОЙ КАПИТАЛ ПО ВИДАМ ЭКОНОМИЧЕСКОЙ ДЕЯТЕЛЬНОСТИ*

январь – сентябрь 2024 г. в % к январю – сентябрю 2023 г.

ПЕРМЬСТАТ

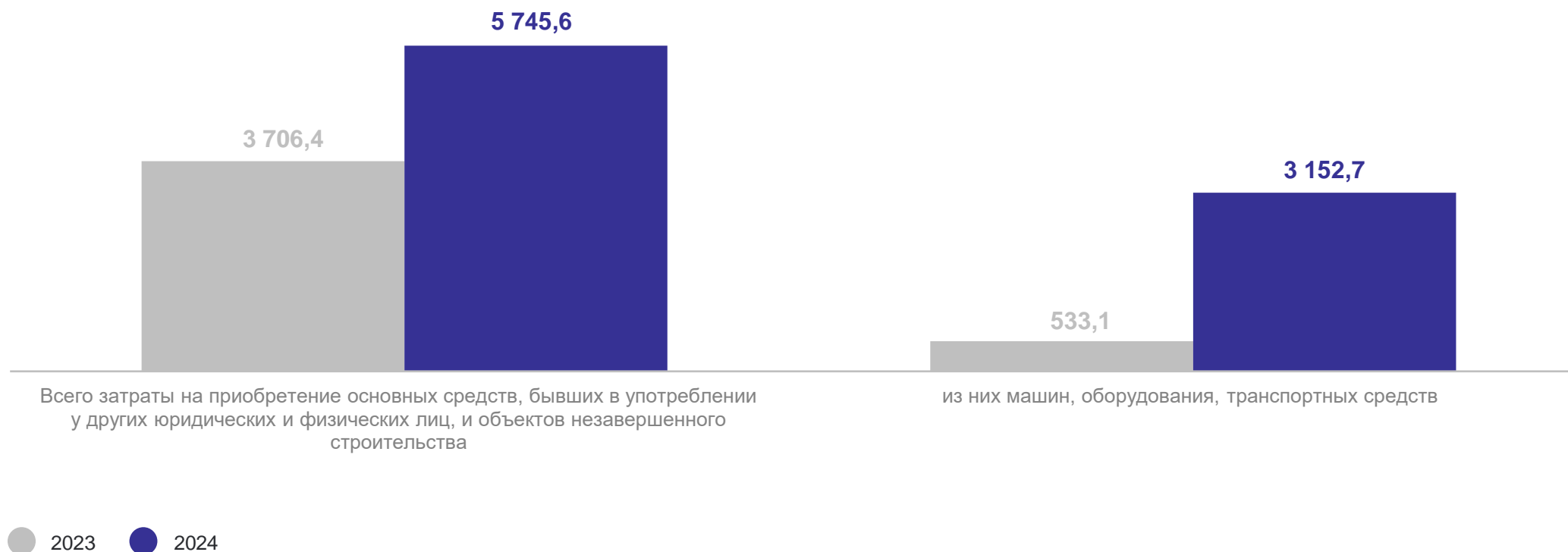


*Без субъектов малого предпринимательства и объема инвестиций, не наблюдаемых прямыми статистическими методами.

РАЗВИТИЕ ВТОРИЧНОГО РЫНКА ОСНОВНОГО КАПИТАЛА*

январь – сентябрь, млн рублей

ПЕРМЬСТАТ



*Без субъектов малого предпринимательства и объема инвестиций, не наблюдаемых прямыми статистическими методами.

ИНВЕСТИЦИИ В ОСНОВНОЙ КАПИТАЛ ПО РЕГИОНАМ ПРИВОЛЖСКОГО ФЕДЕРАЛЬНОГО ОКРУГА

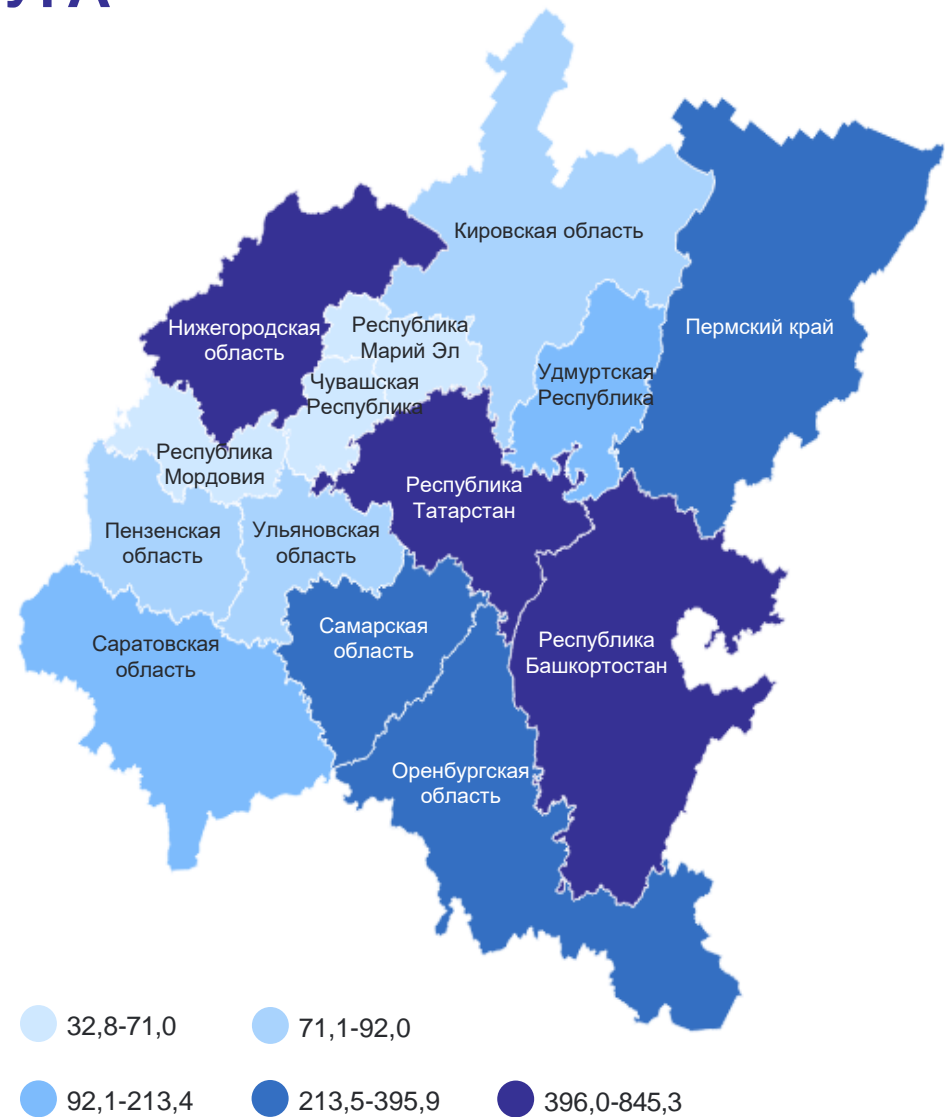
ПЕРМЬСТАТ

январь – сентябрь 2024 г., млрд рублей

Приволжский федеральный округ **3 348,0**

Пермский край **391,4**

Пермский край в ПФО **4 место**



ИНВЕСТИЦИИ В ОСНОВНОЙ КАПИТАЛ ПО РЕГИОНАМ ПРИВОЛЖСКОГО ФЕДЕРАЛЬНОГО ОКРУГА

ПЕРМЬСТАТ

январь – сентябрь 2024 г. в % к январю – сентябрю 2023 г.



7 регионов значение показателя **больше**, чем по ПФО

7 регионов значение показателя **меньше**, чем по ПФО

